

**Δραστηριότητα 3*****Φίλοι από τα παλιά***

Τάξη: Ε΄

Μάθημα: Γλώσσα

Ενότητα 6: Οι φίλοι μας, οι φίλες μας

Υποενότητα: Ιστορίες με φίλους

**Στόχοι:** Οι μαθητές να διαπιστώσουν και να συνειδητοποιήσουν τις διαφορές ανάμεσα στον ευθύ και τον πλάγιο λόγο και να εμπεδώσουν το γραμματικό φαινόμενο.

Να δημιουργήσουν ένα ψηφιακό κόμικ.

**Λογισμικό:** Λογισμικό Comic Strip Creator

**Προαπαιτούμενες γνώσεις:** Οι μαθητές έχουν διδαχθεί το γραμματικό φαινόμενο και έχουν εργαστεί στο βιβλίο της Γλώσσας (σελ. 77-79). Έχουν σχεδιάσει στο παρελθόν ψηφιακό κόμικ, χρειάζονται όμως καθοδήγηση.

**Απαιτούμενος χρόνος:** 45 λεπτά

Οι μαθητές εργάζονται σε ομάδες των τριών (3) ατόμων.


**Φύλλο εργασίας**





- Διαβάστε στο Τετράδιο Εργασιών της Γλώσσας στη σελίδα 41 την ιστορία του Δάμωνα και του Φιντία. Μπορείτε να φανταστείτε ποια ήταν τα ακριβή λόγια μεταξύ των δύο αντρών; Σχεδιάστε ένα ψηφιακό κόμικ και παρουσιάστε το διάλογο που έγινε ανάμεσα στους δύο φίλους.






- Στην επιφάνεια εργασίας του υπολογιστή σας εντοπίστε το λογισμικό και ανοίξτε το.
- Διαλέξτε αν θέλετε να δημιουργήσετε κόμικ σε μια ή δύο σειρές. Κατόπιν επιλέξτε

background και κάντε κλικ εδώ  για να διαλέξετε το σκηνικό της ιστορίας.

- Επιλέγοντας τα cliparts και κάνοντας κλικ εδώ  διαλέξτε από τον πρώτο

φάκελο  Ancient Greek  Boy  Dog  Girl τους πρωταγωνιστές του κόμικ σας. (Εκτός από το Δάμωνα και το Φιντία, ένας άλλος πρωταγωνιστής θα μπορούσε να είναι και ο τύραννος Διονύσιος.)



- Τέλος επιλέξτε τα balloons  για να γράψετε μέσα στα συννεφάκια τα λόγια που είπαν μεταξύ τους οι ήρωες του ψηφιακού σας κόμικ.
- Κάντε κλικ στο  και αποθηκεύστε το κόμικ σας στην επιφάνεια εργασίας του υπολογιστή σας.