

Δραστηριότητα 2***Όταν θα λάβεις αυτό το mail....***

Τάξη: Ε΄

Μάθημα: Γλώσσα

Ενότητα 6: Οι φίλοι μας, οι φίλες μας

Υποενότητα: Φίλοι από άλλες χώρες

Στόχοι: Οι μαθητές να παρατηρήσουν δομή κειμένου ενός ηλεκτρονικού μηνύματος.
Να συντάξουν και να αποστείλουν οι μαθητές ένα ηλεκτρονικό μήνυμα.



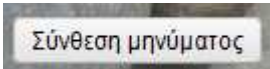
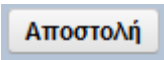
Λογισμικό: Φυλλομετρητής, πρόγραμμα – περιβάλλον διαχείρισης ηλεκτρονικού ταχυδρομείου

Προαπαιτούμενες γνώσεις: Οι μαθητές γνωρίζουν ήδη τη χρήση του φυλλομετρητή, αλλά και των προγραμμάτων διαχείρισης ηλεκτρονικής αλληλογραφίας. Χρειάζονται, όμως καθοδήγηση για να συντάξουν και να αποστείλουν ένα ηλεκτρονικό μήνυμα.

Απαιτούμενος χρόνος: 20 λεπτά

Οι μαθητές εργάζονται σε ομάδες των τριών (3) ατόμων.

Φύλλο εργασίας

- Στην επιφάνεια εργασίας του υπολογιστή σας εντοπίστε το έγγραφο , ανοίξτε το και παρατηρήστε προσεχτικά τη δομή κειμένου του [ηλεκτρονικού μηνύματος](#) που βλέπετε.
- Στη συνέχεια ανοίξτε το φυλλομετρητή Google Chrome από την επιφάνεια εργασίας. Κάντε κλικ στο εικονίδιο . Στο πλαίσιο «Όνομα Χρήστη» πληκτρολογήστε το όνομα anasvas71@gmail.com. Αφήστε κενό το πλαίσιο «Κωδικός πρόσβασης». (Θα πληκτρολογήσω εγώ τον κωδικό για ευνόητους λόγους!!)
- Κάντε κλικ στη . Γράψτε ένα μήνυμα σε ένα παλιό συμμαθητή σας, ενημερώνοντάς τον για τα νέα της τάξης και του σχολείου σας.
- Στη διεύθυνση παραλήπτη πληκτρολογήστε τη διεύθυνση ηλεκτρονικού ταχυδρομείου mail@11dim-giann.pel.sch.gr.
- Κάντε κλικ στο εικονίδιο  και στείλτε το μήνυμά σας.