

## Δραστηριότητα 15

Τάξη:	ΣΤ'
Μάθημα:	Γλώσσα
Κεφάλαιο:	ΔΙΑΤΡΟΦΗ
Στόχοι:	<ol style="list-style-type: none"><li>1. Να εξοικειωθεί ο μαθητής με το ποιητικό κείμενο.</li><li>2. Να γνωρίσει τα ζώα της θάλασσας.</li></ol>
Χρήση λογισμικού:	Διαδίκτυο ,επεξεργαστής κειμένου και λογισμικό οπτικοποίησης/ζωγραφικής tux paint.
Προαπαιτούμενες γνώσεις:	Οι μαθητές/τριες κατέχουν βασικές γνώσεις ηλεκτρονικού υπολογιστή, φυλλομετρητή ,λογισμικό ζωγραφικής tux paint και επεξεργαστή κειμένου.
Απαιτούμενος χρόνος:	Δύο διδακτικές ώρες.

*\*Οι παρακάτω αναζητήσεις έγιναν από εμένα, την προηγούμενη ημέρα.*

## ΦΥΛΛΟ ΕΡΓΑΣΙΑΣ

Διαβάστε το ποίημα του Ευγένιου Τριβιζά "Η πολύ λαίμαργη φάλαινα που έφαγε τη θάλασσα" (σελίδα 47).

Τι έφαγε η φάλαινα;

- |         |          |
|---------|----------|
| 1. .... | 9. ....  |
| 2. .... | 10. .... |
| 3. .... | 11. .... |
| 4. .... | 12. .... |
| 5. .... | 13. .... |
| 6. .... | 14. .... |
| 7. .... | 15. .... |
| 8. .... |          |

Ποια από τα παραπάνω κατοικούν στη θάλασσα;

- |         |         |
|---------|---------|
| 1. .... | 6. .... |
| 2. .... | 7. .... |
| 3. .... | 8. .... |
| 4. .... | 9. .... |
| 5. .... |         |

Κάνετε Ctrl+κλικ στην παρακάτω διεύθυνση:

[http://www.youtube.com/watch?v=RwiUdhLPjYw&feature=autoplay&list=PL9D12F66F6DCEBA49&f=results\\_main&playnext=2](http://www.youtube.com/watch?v=RwiUdhLPjYw&feature=autoplay&list=PL9D12F66F6DCEBA49&f=results_main&playnext=2)

Παρακολουθήστε το βίντεο.



Πώς αναπνέει η φάλαινα;

.....  
.....

Σε ποια κατηγορία ζώων ανήκει;

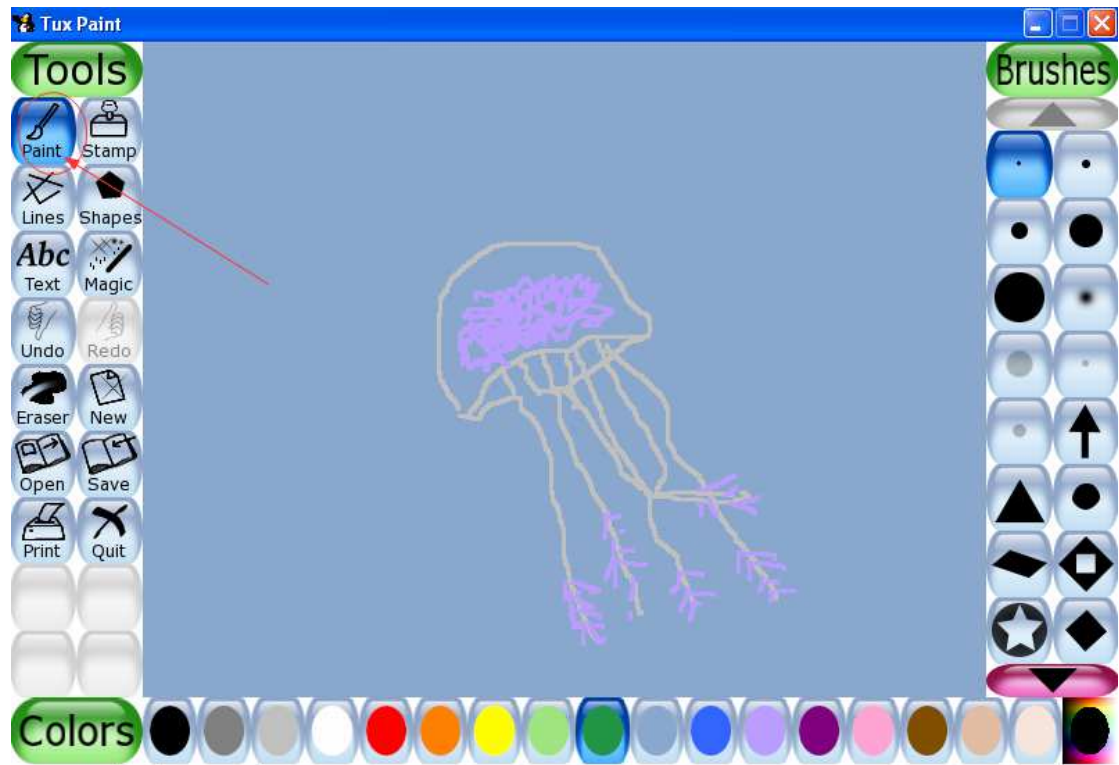
.....

Ποια άλλα κητώδη θηλαστικά γνωρίζετε;

.....

.....

Τι είναι η μέδουσα; Αν δε γνωρίζετε, τι φαντάζεστε ότι είναι;  
Ζωγραφίστε μία, ανοίγοντας το λογισμικό tuxpaint.



Dark green!



Τι είναι αλογάκια της θάλασσας; Αν δεν γνωρίζετε, τι φαντάζεστε ότι είναι; Ζωγραφίστε ένα, με τη βοήθεια του λογισμικού tuxpaint.



Κάνετε Ctrl+κλικ στην παρακάτω διεύθυνση:  
<http://www.youtube.com/watch?v=UhVOg4-TyHs&feature=endscreen&NR=1>

Παρακολουθήστε το βίντεο.



Μικροί ποιητές εν δράσει...

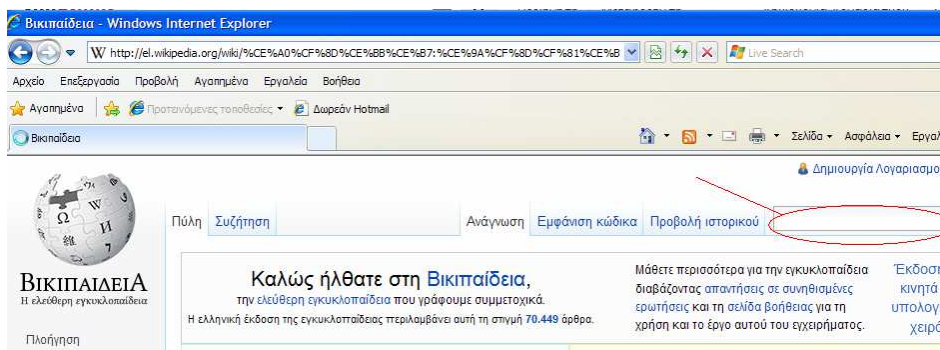
Πώς θα περιγράφατε με μια φράση τη μέδουσα;

.....  
 .....

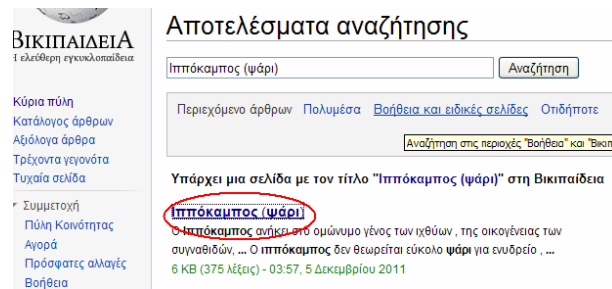
Ανοίξτε το φυλλομετρητή (Mozilla firefox) από την επιφάνεια εργασίας. Στη γραμμή διευθύνσεων πληκτρολογήστε τη διεύθυνση:

<http://el.wikipedia.org>

Συμπληρώστε στο κενό πλαίσιο στην οθόνη σας (πάνω δεξιά) τις λέξεις "ιππόκαμπος ψάρι".



Επιλέξτε τον πρώτο τίτλο σελίδας, "Ιππόκαμπος (ψάρι)".



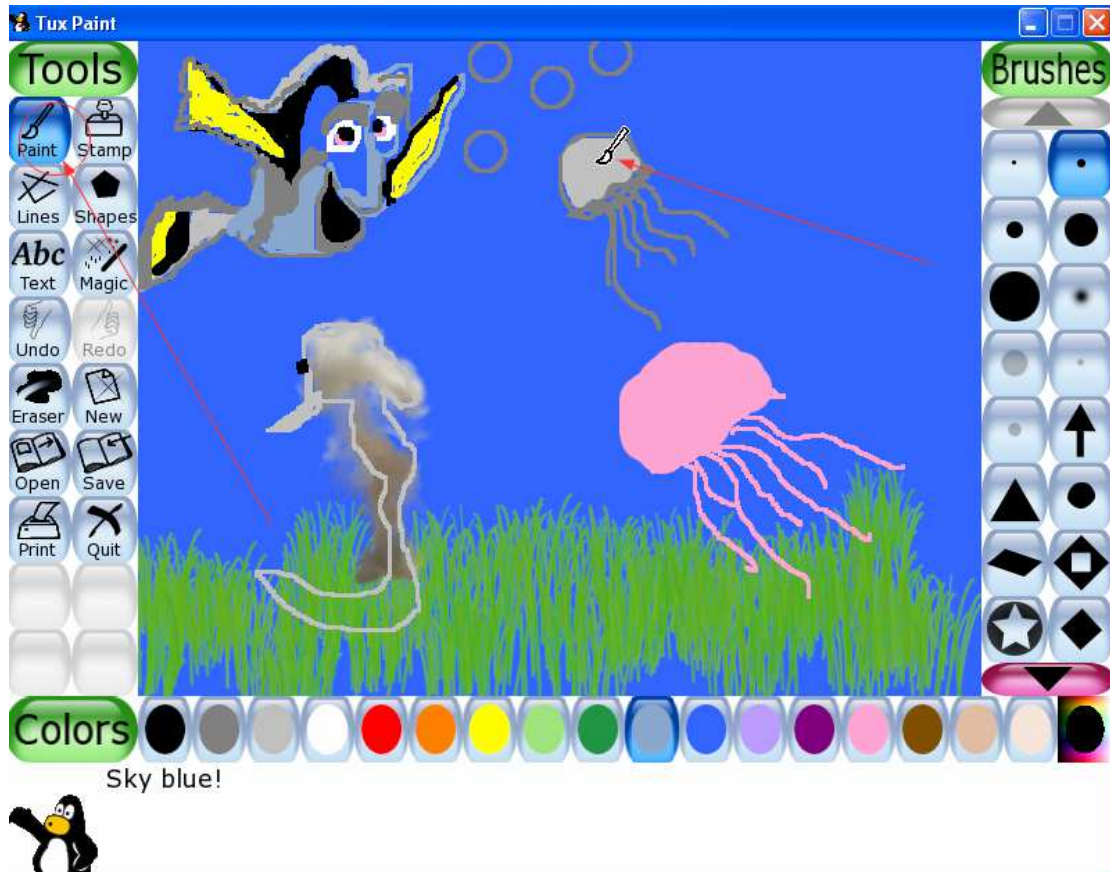
Διαβάστε την παράγραφο με τίτλο "Λαογραφία". Άρα, ο ιππόκαμπος λέγεται αλλιώς

.....

Κοιτάξτε πάλι τις ζωγραφιές σας; Μοιάζουν με τις εικόνες της μέδουσας και του ιππόκαμπου που βρήκατε στο Ίντερνετ;

.....

Πώς θα τα ζωγραφίζατε τώρα; Ζωγραφίστε το δικό σας βυθό ανοίγοντας το λογισμικό tuxpaint!



Αποθηκεύστε τις ζωγραφιές σας και το έγγραφο του επεξεργαστή κειμένου με το όνομα της ομάδας σας, στο φάκελο της τάξης σας.