

Δραστηριότητα 16

Τάξη:	ΣΤ'
Μάθημα:	Γλώσσα
Κεφάλαιο:	ΔΙΑΤΡΟΦΗ
Στόχοι:	<ol style="list-style-type: none">1. Να εξασκηθούν στην παραγωγή γραπτού λόγου.2. Να εξοικειωθούν με την χρήση του διαδικτύου και του επεξεργαστή κειμένου.3. Να εξοικειωθούν με την ομαδική εργασία.
Χρήση λογισμικού:	Διαδίκτυο και επεξεργαστής κειμένου.
Προαπαιτούμενες γνώσεις:	Οι μαθητές/τριες κατέχουν βασικές γνώσεις ηλεκτρονικού υπολογιστή, πλοηγούνται στο διαδίκτυο και χρησιμοποιούν επεξεργαστή κειμένου.
Απαιτούμενο υλικό:	Ο κάθε μαθητής να έχει διεύθυνση ηλεκτρονικού ταχυδρομείου. 1 φωτοαντίγραφο του παρακάτω φύλλου εργασίας ανά μαθητή
Απαιτούμενος χρόνος:	45 λεπτά (1 διδακτική ώρα)

Οι μαθητές είναι χωρισμένοι σε ομάδες των τριών ατόμων.

Πλάνο μαθήματος

- | | |
|-----------|--|
| 10 λεπτά | Χωρίζουμε τους μαθητές σε ομάδες των 2-3 ατόμων. |
| 5-7 λεπτά | Διαβάζουμε στην τάξη τον κινέζικο μύθο «Ο Μανδαρίνος κι ο γάτος». (σχολικό βιβλίο, τεύχος α', σελίδα 65, άσκηση 4) |
| 5 λεπτά | Μοιράζουμε τα φύλλα εργασίας και εξηγούμε τα βήματα. |
| 20 λεπτά | Οι μαθητές δουλεύουν σε ομάδες (βήματα 1-). Επισκεπτόμαστε τις ομάδες και βοηθάμε την διαδικασία. |
| 3-5 λεπτά | Διακόπτουμε την εργασία των ομάδων. Ανακεφαλαιώνουμε επαναλαμβάνοντας τα εναπομείναντα βήματα 4-5. |

ΦΥΛΛΟ ΕΡΓΑΣΙΑΣ

Η ομάδα μου: _____

Ο στόχος μας: Να γράψουμε την συνέχεια και το τέλος του παραμυθιού «Ο Μανδαρίνος κι ο γάτος»

Τι πρέπει να κάνουμε στην τάξη:

1) Διαβάστε ξανά τον κινέζικο μύθο «Ο Μανδαρίνος κι ο γάτος» της άσκησης 4, σελ. 65.

2) (10 λεπτά)

Συζητήστε και αποφασίστε πώς θέλετε να συνεχίσει και να τελειώσει το παραμύθι.

- Διαλέξτε ένα μέλος της ομάδας για γραμματέα. Ο/Η γραμματέας θα κρατάει σημειώσεις.
- Γράψτε τουλάχιστον τρία ακόμα μικρά επεισόδια που ανάγκασαν τον μανδαρίνο να αλλάξει το όνομα του γάτου.

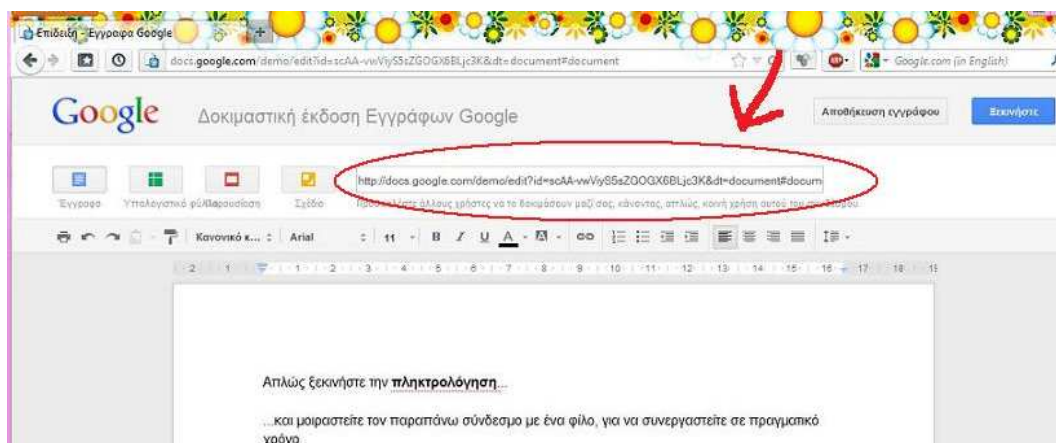
3) (5 λεπτά)

- Αποφασίστε ποιο μέρος της ιστορίας θα γράψει ο καθένας σας.
- Κανονίστε ένα διαδικτυακό ραντεβού: τι ώρα θα μπείτε στο διαδίκτυο έτσι ώστε να συνεχίσετε την εργασία σας; (Π.χ. την τελευταία διδακτική ώρα της επόμενης μέρας).

...την επόμενη μέρα:

4) Την προκαθορισμένη ώρα (βλέπε Βήμα 3), καθίστε στον υπολογιστή και...

- ανοίξτε το φυλλομετρητή (Mozilla Firefox) από την επιφάνεια εργασίας και πληκτρολογήστε το λογαριασμό ηλεκτρονικού ταχυδρομείου σας.
- Ο γραμματέας της ομάδας πληκτρολογεί στη γραμμή διευθύνσεων τη διεύθυνση: docs.google.com/demo . Ένα καινούργιο παράθυρο ανοίγει. Στην γραμμή εργασίας υπάρχει ένας σύνδεσμος (link).

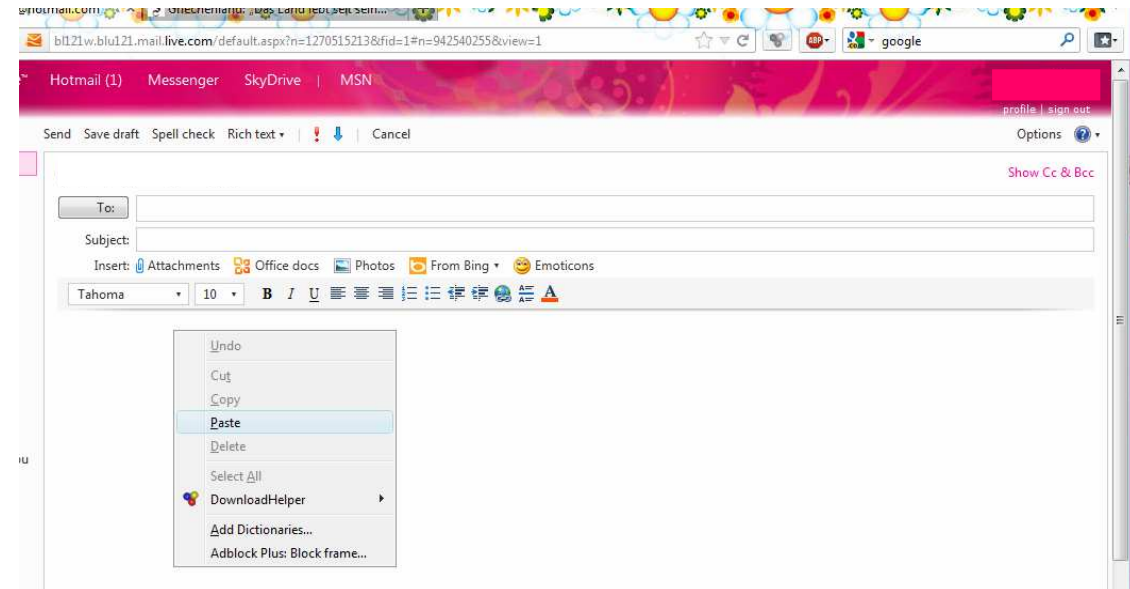
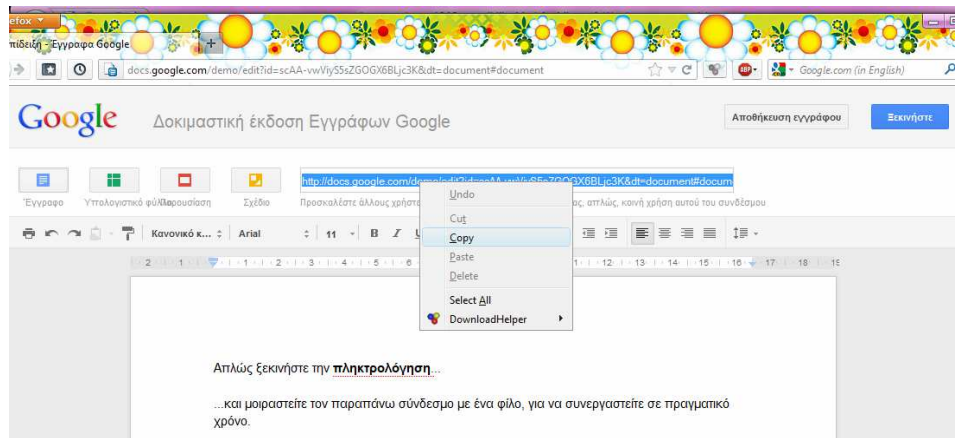


Ο γραμματέας στέλνει τον σύνδεσμο στα άλλα μέλη της ομάδας μέσω ηλεκτρονικού ταχυδρομείου.

(**Πώς:** Κάνε δεξί κλικ πάνω στον επιλεγμένο σύνδεσμο και επέλεξε από τη λίστα Αντιγραφή (Cory).

Έπειτα κάνε δεξί κλικ στο παράθυρο του

ηλεκτρονικού ταχυδρομείου κι επέλεξε Επικόλληση (Paste)



5) Τα υπόλοιπα μέλη της ομάδας ανοίγουν το μήνυμα του γραμματέα και κάνουν κλικ στον σύνδεσμο. Ανοίγει το παράθυρο των Εγγράφων Google.

6) Τώρα μπορείτε να πληκτρολογείτε ταυτόχρονα –ο καθένας το μέρος της ιστορίας που είχε αναλάβει- και έτσι να συνθέσετε το παραμύθι σας.

7) Όταν ολοκληρώσετε την εργασία σας, πατήστε CTRL και A ταυτόχρονα και με την βοήθεια των *Αντιγραφή (Cory)* και *Επικόλληση (Paste)* μεταφέρετε το κείμενο σε ένα Νέο Έγγραφο του Word.

8) Αποθηκεύσατε (Save As) με το όνομα Μανδαρίνος_X (όπου X το όνομα της ομάδας σας).