

## Παρέμβαση 1

- ❖ Τάξη: Γ'
- ❖ Μάθημα: Γλώσσα
- ❖ Θεματική Ενότητα 3: «Στη γη και στη θάλασσα»
- ❖ Στόχος: Να διακρίνουν οι μαθητές/τριες μέσα σε ένα κείμενο τα οριστικά άρθρα, τα ουσιαστικά, τα επίθετα και τα ρήματα και να μάθουν να επισημαίνουν με διάφορα χρώματα λέξεις στο ηλεκτρονικό έγγραφο.
- ❖ Λογισμικά: Επεξεργαστής Κειμένου
- ❖ Προαπαιτούμενες γνώσεις: Οι μαθητές είναι εξοικειωμένοι με τις βασικές λειτουργίες του επεξεργαστή κειμένου.
- ❖ Διάρκεια : 45 λεπτά

Οι μαθητές εργάζονται σε ομάδες των δύο ατόμων.  
Το φύλλο εργασίας δίνεται σε ηλεκτρονική μορφή.

### Φύλλο Εργασίας

- Διαβάστε το παρακάτω κείμενο και «γεμίστε» τις υπογραμμισμένες λέξεις με κίτρινο χρώμα αν είναι οριστικά άρθρα, με κόκκινο χρώμα αν είναι ουσιαστικά, με λαχανί χρώμα αν είναι επίθετα και με σιελ χρώμα αν είναι ρήματα, όπως στο παράδειγμα:

**« Οι μικροί ταξιδιώτες ανεβαίνουν στο βουνό »**

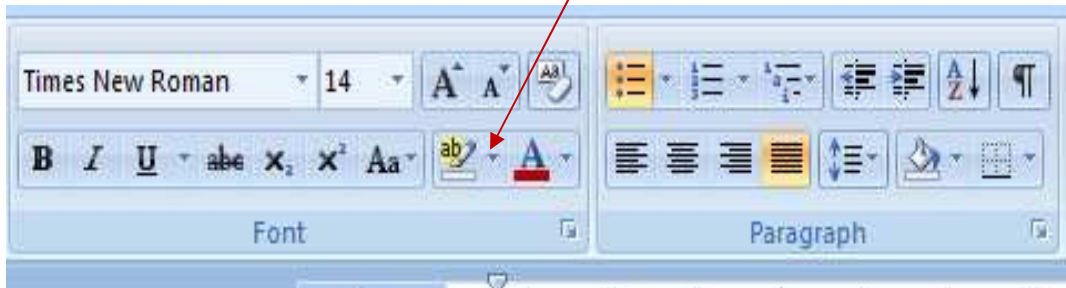
Σαν έφτασαν σε μια ράχη, τους καλωσόρισε ο κρύος αέρας. Αυτός ο αέρας είχε περάσει από κάθε κορφή και κάθε λαγκαδιά. Τον πήραν με βαθιά αναπνοή.

Πουλάκια με άσπρη τραχηλιά κουνούσαν την ουρά τους στους θάμνους κι ύστερα έφευγαν με γοργό λαρυγγισμό. Ένα κατσίκι κατάμαυρο έστεκε στην κόψη του βράχου.

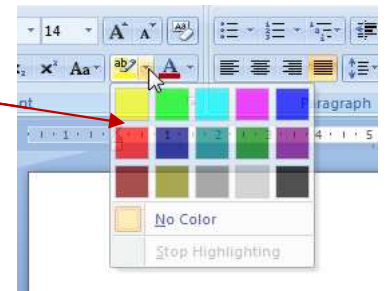
- Έπειτα γράψτε την κάθε λέξη στην κατάλληλη στήλη του παρακάτω πίνακα:

ΑΡΘΡΑ	ΟΥΣΙΣΤΙΚΑ	ΕΠΙΘΕΤΑ	ΡΗΜΑΤΑ

- Για να γεμίσετε με χρώμα τις λέξεις πρέπει πρώτα να επιλέξετε με τον κένσορα από τη γραμμή εργαλίων αυτό το βελάκι.

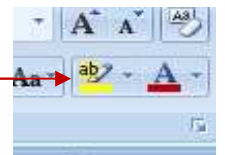


- Έπειτα διαλέξτε το κατάλληλο χρώμα. Τώρα ο κένσορας έχει τη μορφή μαρκαδόρου.



- Επισημάνετε τώρα τη λέξη που πρέπει, περνώντας από πάνω με τον κένσορα-μαρκαδόρο.

- Για να απενεργοποιήσετε την εντολή επισήμανσης ξαναπατήστε το κουμπί που γεμίζει με χρώμα τις λέξεις.



- Τέλος αποθηκεύστε το έγγραφό σας, με το όνομα της ομάδας σας, στο φάκελο που βρίσκεται στην επιφάνεια εργασίας, με τίτλο «Ασκήσεις Γλώσσας».

