

ΔΡΑΣΤΗΡΙΟΤΗΤΑ 2

ΤΑΞΗ Στ'

ΜΑΘΗΜΑ: ΙΣΤΟΡΙΑ

«Η επανάσταση αρχίζει από τη Μολδοβλαχία»

ΣΤΟΧΟΣ:

Να γνωρίσουν οι μαθητές τα σημαντικότερα γεγονότα και τους πρωταγωνιστές της επανάστασης στη Μολδοβλαχία και στην Ελλάδα.

ΛΟΓΙΣΜΙΚΟ:

Εκπαιδευτικό λογισμικό Centennia, επεξεργαστής κειμένου Word

ΠΡΟΑΠΑΙΤΟΥΜΕΝΕΣ ΓΝΩΣΕΙΣ:

Οι μαθητές γνωρίζουν ότι οι Φιλικοί προετοίμαζαν την επανάσταση καθώς και τον αρχηγό τους, που ήταν ο Υψηλάντης, αξιωματικός του Ρωσικού στρατού.

Γνωρίζουν τη χρήση του εκπαιδευτικού λογισμικού καθώς και τον επεξεργαστή κειμένου.

ΠΡΟΤΕΙΝΟΜΕΝΟΣ ΧΡΟΝΟΣ:

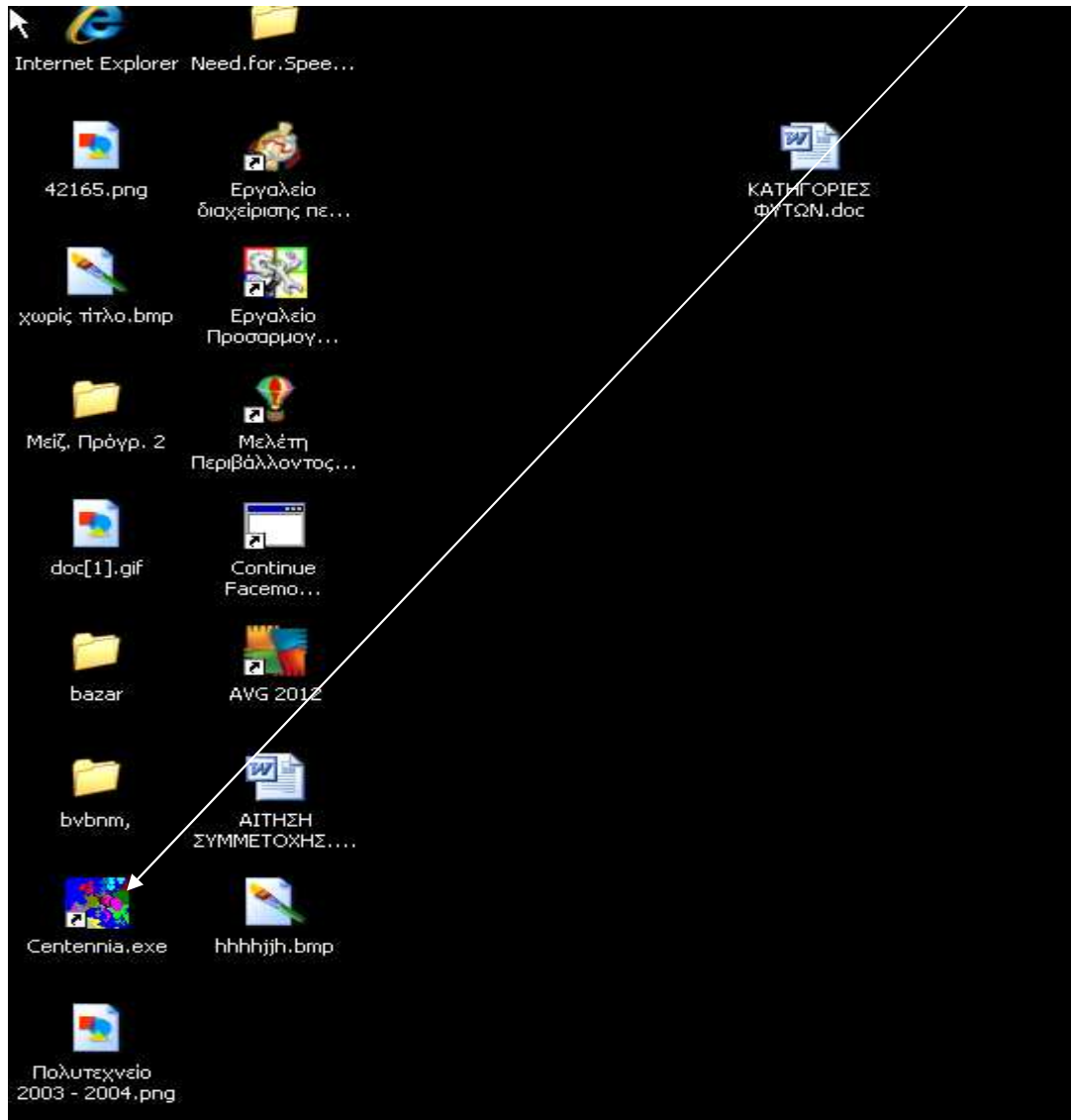
1 διδακτική ώρα.

ΠΑΡΑΤΗΡΗΣΗ:

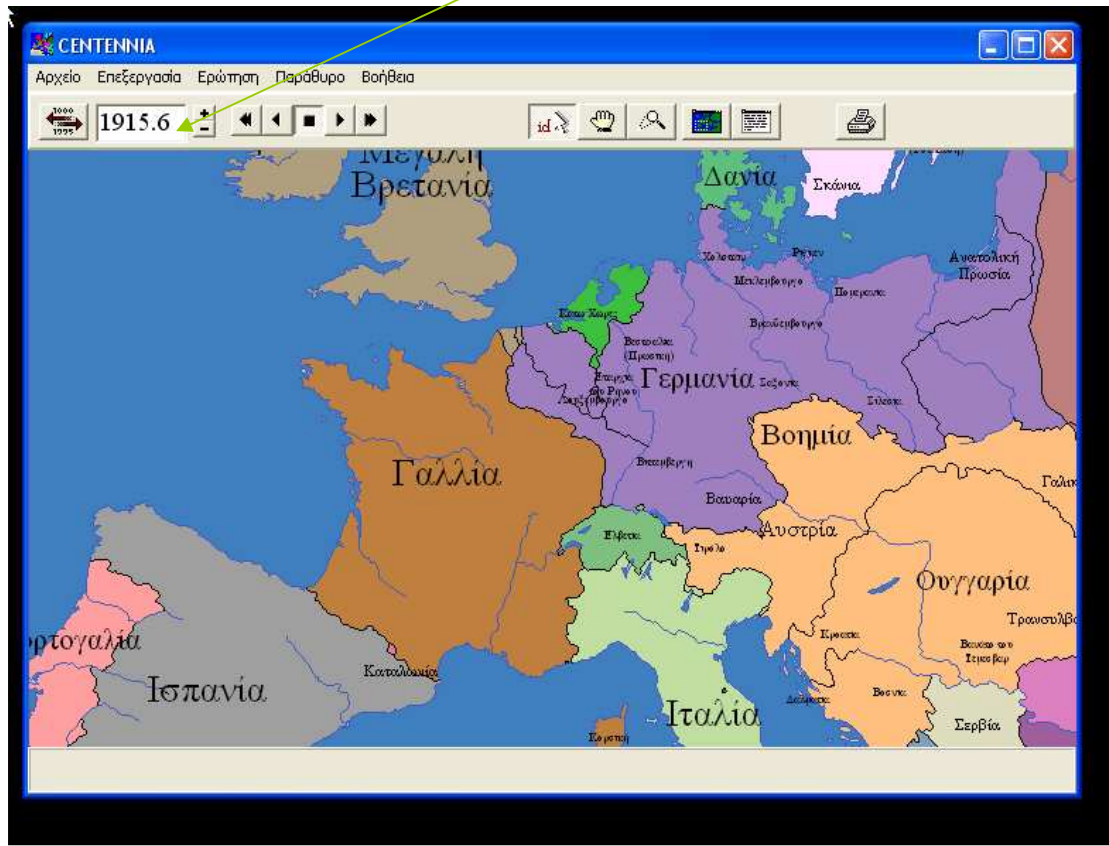
Τα παιδιά θα εργαστούν σε ομάδες των 4 ατόμων. Στην κάθε ομάδα θα αντιστοιχεί ένας ηλεκτρονικός υπολογιστής.

ΦΥΛΛΟ ΕΡΓΑΣΙΑΣ

Ανοίξτε από την επιφάνεια εργασίας το λογισμικό Centennia.



Πληκτρολογήστε 1821 στο κελί.



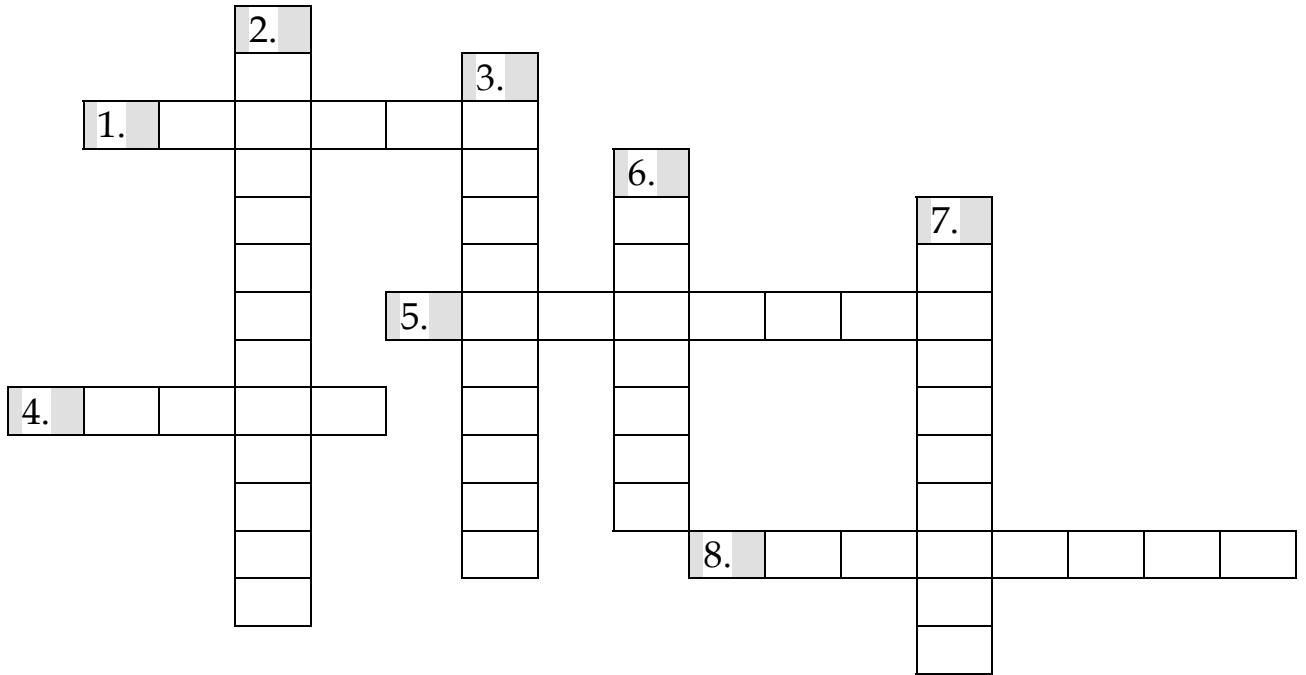
Δείτε το χάρτη και εντοπίστε τη θέση της Μολδοβλαχίας (Ιάσιο) και του ελλαδικού χώρου. Πατήστε στην ερώτηση και μετά στο ποιος.



Βρείτε τη λέξη Οθωμανοί. Αναζητήστε τη χρονολογία 1821 Έλληνες και γεγονότα. Διαβάστε τα γεγονότα που διαδραματίστηκαν κατά το πρώτο έτος.



Μπείτε από την επιφάνεια εργασίας στο αρχείο Μολδοβλαχία. Εκτυπώστε το σταυρόλεξο και λύστε το.



- 1.Στον ελλαδικό χώρο, από εκεί ξεκίνησε η επανάσταση.
- 2.Μεγάλος οπλαρχηγός του Μοριά.
- 3.Το μικρό όνομα του Υψηλάντη, αρχηγού της επανάστασης στο Ιάσιο.
- 4.Νησί με πλούσια δράση κατά την επανάσταση.
- 5.Εκεί πέθανε ο Αθανάσιος Διάκος.
- 6.Στο χάνι αυτό δόθηκε μια σημαντική μάχη.
- 7.Ο Εμμανουήλ Παπάς ήταν επικεφαλής της επανάστασης σ' αυτή την πόλη.
- 8.Στις 23 Σεπτεμβρίου 1821 απελευθερώνεται η πόλη αυτή.