

Επιμορφούμενη:

Νικάκη Ευθαλία

Επανάληψη στην ενότητα «Πού είναι ο Άρης;»


(Τι κάνεις στα καλάμια Άρη;)

ΤΑΞΗ: Α΄

ΜΑΘΗΜΑ: Γλώσσα

ΣΤΟΧΟΙ:

ΠΟΥ ΕΙΝΑΙ Ο ΑΡΗΣ;



- ✎ Να ελεγχθεί αν οι μαθητές είναι σε θέση να αναγνωρίσουν τις λέξεις της πρώτης ενότητας που έχουν διδαχθεί με την ολική προσέγγιση της γλώσσας
- ✎ Να ψυχαγωγηθούν και να εργαστούν σε ένα ευχάριστο περιβάλλον.
- ✎ Να εργαστούν τα παιδιά σε ομάδες.

ΛΟΓΙΣΜΙΚΟ: Επεξεργασία κειμένου (Word)

ΠΡΟΑΠΑΙΤΟΥΜΕΝΕΣ ΓΝΩΣΕΙΣ: Τα παιδιά είναι εξοικειωμένα με τη βασική χρήση του υπολογιστή και της επεξεργασίας κειμένου (Word) καθώς επίσης έχουν διδαχθεί τις λέξεις της ενότητας.


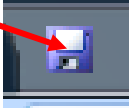
ΧΡΟΝΟΣ ΔΙΑΡΚΕΙΑΣ: 1 διδακτική ώρα

ΠΑΡΑΤΗΡΗΣΗ: Οι οδηγίες θα δοθούν στους μαθητές προφορικά και η εργασία θα γίνει ομαδικά με τη συνεργασία τους ανά 5.

ΣΥΝΟΛΟ ΜΑΘΗΤΩΝ: 25

ΕΞΟΠΛΙΣΜΟΣ: Η γωνιά του υπολογιστή

Φύλλο εργασίας

- Ανοίξτε με διπλό κλικ το αρχείο με την ονομασία **παπί** που βρίσκεται στην επιφάνεια εργασίας του υπολογιστή. 
- Τοποθετήστε μέσα σε κάθε πλαίσιο δίπλα στη λέξη την εικόνα που ταιριάζει (κρατώντας σταθερά πατημένο το αριστερό κλικ του ποντικιού).
- Αποθηκεύστε το αρχείο στην επιφάνεια εργασίας με το ίδιο όνομα (**παπί**) πατώντας στο εικονίδιο που βρίσκεται επάνω αριστερά στην οθόνη του υπολογιστή. 

παπί



πίτα



πατάτα



τόπι



έλα



ένα



πανί

