

5^η Δραστηριότητα

Τάξη: Γ΄

Μάθημα: Ιστορία

Ενότητα 9. Κεφάλαιο 2 : Το ανάκτορο της Κνωσού.

Στόχοι: Να γνωρίσουν ένα από τα μεγαλύτερα ανακτορικά κέντρα της μινωικής Κρήτης.

Να θαυμάσουν και να απολαύσουν μέσα από το παιχνίδι, το σπουδαίο αυτό ανάκτορο.

Χρήση Λογισμικού: Διαδίκτυο, Φυλλομετρητής, Λογισμικό Παιδαγωγικού Ινστιτούτου.

Προαπαιτούμενες γνώσεις: Οι μαθητές/τριες είναι εξοικειωμένοι/ες με τη χρήση του διαδικτύου, του φυλλομετρητή καθώς επίσης και με το Λογισμικό του Παιδαγωγικού Ινστιτούτου. Πάντα όμως καθοδηγούμε και επιτηρούμε τα παιδιά κατά τη χρήση των λογισμικών.

Απαιτούμενος χρόνος: 15΄ λεπτά.

Οι μαθητές/τριες είναι χωρισμένοι σε ομάδες των τριών ατόμων.

Το παρακάτω φύλλο εργασίας είναι αποθηκευμένο σε κάθε υπολογιστή στην επιφάνεια εργασίας. Οι μαθητές καλούνται να το ανοίξουν και να ακολουθήσουν τις οδηγίες.

ΦΥΛΛΟ ΕΡΓΑΣΙΑΣ


Ανοίξτε το φυλλομετρητή (Mozilla Firefox) από την επιφάνεια εργασίας.

Στη γραμμή διευθύνσεων πληκτρολογήστε τη διεύθυνση **//ts.sch.gr/software**:




και πιάστε **Enter**

Στη συνέχεια αναζητήστε την **Ιστορία Γ'-Δ'** και πιάστε κλικ με το ποντίκι σας.



Επιλέξτε **Προϊστορία** με μονό κλικ του ποντικιού.




Αμέσως μετά κλικ στη λέξη **συνέχεια**




Συνεχίζουμε κάνοντας κλικ στις ΔΡΑΣΤΗΡΙΟΤΗΤΕΣ



Επιλέγουμε από τις δραστηριότητες: **Μινωικός πολιτισμός.**



Τέλος κάνουμε κλικ στη δραστηριότητα 1.



Προσπαθούμε να συμπληρώσουμε τα κομμάτια του παζλ έτσι ώστε στο τέλος του παιχνιδιού να σχηματιστεί σωστά η εικόνα από το υπέροχο μινωικό ανάκτορο.

Καλή διασκέδαση!