

ΔΡΑΣΤΗΡΙΟΤΗΤΑ 5η

ΤΑΞΗ: Γ΄

ΜΑΘΗΜΑ: Γλώσσα

ΕΝΟΤΗΤΑ 2: Στη νέα μας γειτονιά

ΣΤΟΧΟΣ:

Να οργανώσουν οι μαθητές/τριες τις πληροφορίες που βρήκαν στο κείμενο.
Να εξοικειωθούν με τη χρήση του λογισμικού Εννοιολογικής χαρτογράφησης (Inspiration).

ΛΟΓΙΣΜΙΚΟ: Εννοιολογικής χαρτογράφησης(inspiration).

ΕΞΟΠΛΙΣΜΟΣ: Υπολογιστής με σύνδεση στο διαδίκτυο.


ΠΡΟΤΕΙΝΟΜΕΝΟΣ ΧΡΟΝΟΣ: 20 λεπτά

ΠΡΟΑΠΑΙΤΟΥΜΕΝΕΣ ΓΝΩΣΕΙΣ: Οι μαθητές/τριες είναι εξοικειωμένοι με τη χρήση του Η/Υ, του διαδικτύου και έχουν επεξεργαστεί το κείμενο «Στη νέα μας γειτονιά».

ΠΑΡΑΤΗΡΗΣΕΙΣ: Μια ομάδα εργάζεται στον υπολογιστή και οι υπόλοιπες στο βιβλίο τους.

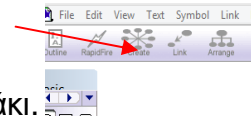
ΗΜΕΡΟΜΗΝΙΑ ΕΦΑΡΜΟΓΗΣ: 14/10/13

ΦΥΛΛΟ ΕΛΕΓΧΟΥ

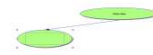
Βρίσκουμε στην επιφάνεια εργασίας του υπολογιστή μας το εικονίδιο  και κάνουμε κλικ επάνω του με το ποντίκι μας. Στην οθόνη μας εμφανίζεται η εικόνα



Επιλέγουμε το πράσινο κόμβο κάνοντας κλικ επάνω.

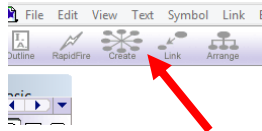


Στη συνέχεια πατούμε στο σημείο που μας δείχνει το βελάκι.



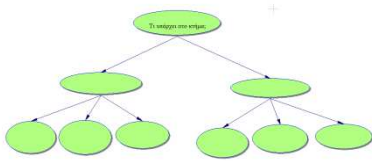
Εμφανίζεται στην οθόνη ένας δεύτερος σύνδεσμος.

Επιλέγουμε πάλι τον πρώτο κόμβο και πατούμε όπου μας δείχνει το βελάκι.



Εμφανίζεται στην οθόνη μας και τρίτος κόμβος.

Με τον ίδιο τρόπο συνεχίζουμε μέχρι ο εννοιολογικός χάρτης να έχει την εξής μορφή:



Στη συνέχεια πατάμε στο κεντρικό κόμβο και γράφουμε τη φράση: **«Τι υπάρχει στο κτήμα;»**.

Έπειτα, οργανώνουμε τις πληροφορίες του κειμένου πρώτα σε δύο μεγάλες κατηγορίες (Σπίτια-Δέντρα) και ύστερα ταξινομούμε τις υπόλοιπες κάτω από αυτές τις δύο.

Τέλος εκτυπώνουμε το εννοιολογικό μας χάρτη.