

## 7<sup>η</sup> ΔΡΑΣΤΗΡΙΟΤΗΤΑ

**ΤΑΞΗ:** Α΄

**ΜΑΘΗΜΑ:** Μαθηματικά.

**ΕΝΟΤΗΤΑ:** 1<sup>η</sup> Μάθημα «Οι αριθμοί από το ένα ως το πέντε».

**ΣΤΟΧΟΙ:** Να εξασκηθούν στην αναγνώριση και την διάταξη των αριθμών από το ένα ως το πέντε.

**ΛΟΓΙΣΜΙΚΟ:** Λογισμικό μαθηματικών Α-Β Τάξης του Παιδαγωγικού Ινστιτούτου.

**ΕΞΟΠΛΙΣΜΟΣ:** Η\Υ, Βιντεοπροβολέας, Διαδίκτυο .


**ΠΡΟΤΕΙΝΟΜΕΝΟΣ ΧΡΟΝΟΣ:** 45 λεπτά.

**ΠΡΟΑΠΑΙΤΟΥΜΕΝΕΣ ΓΝΩΣΕΙΣ:** Οι μαθητές από πολύ μικρή ηλικία έρχονται σε επαφή με τους αριθμούς. Έχουν εργαστεί ξανά με το Λογισμικό μαθηματικών Α-Β Τάξης του Παιδαγωγικού Ινστιτούτου και γνωρίζουν τη χρήση των βασικών εργαλείων του.

**ΠΑΡΑΤΗΡΗΣΕΙΣ:** : Οι μαθητές δουλεύουν σε ομάδες τριών ατόμων και κατευθύνονται από το δάσκαλο.

**ΗΜΕΡΟΜΗΝΙΑ ΕΦΑΡΜΟΓΗΣ:** 11/10/2013

## ΦΥΛΛΟ ΕΡΓΑΣΙΑΣ

Στην επιφάνεια εργασίας βρείτε το εικονίδιο  και ανοίξτε το λογισμικό Μαθηματικών Α΄ και Β΄ τάξης.



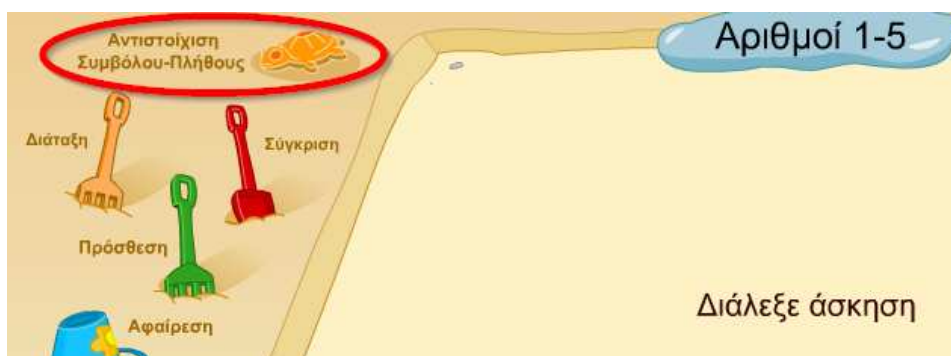
Επιλέξτε τα μαθηματικά Α΄ Δημοτικού.



Στη συνέχεια κάντε κλικ στο εικονίδιο «1-5 ΑΡΙΘΜΟΙ και ΠΡΑΞΕΙΣ».




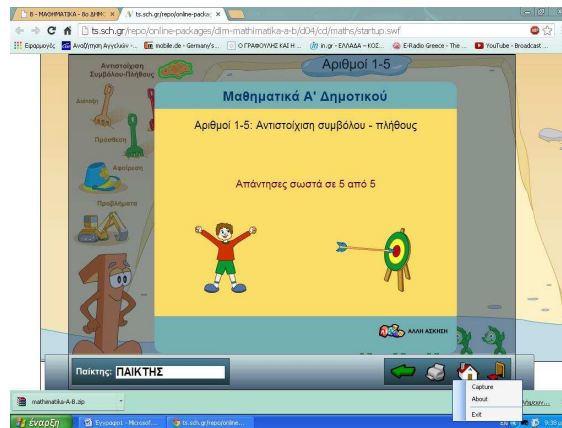
Από το παράθυρο που θα ανοίξει επιλέξτε την άσκηση «Αντιστοίχιση Συμβόλου-Πλήθους».




Αντιστοιχίστε τα σημαία με τον αριθμό που υπάρχει στο κέντρο.



Όταν τελειώσετε την άσκηση πατήστε στο εικονίδιο  για να επιλέξετε άλλη άσκηση.



Επιλέξτε «Διάταξη» και επίπεδο δυσκολίας «Εύκολο». Βάλτε τους αριθμούς που σας δίνονται στη σωστή σειρά και πάτησε το «Εντάξει», για να δεις αν έκανες λάθος.



Πατήστε «παιξε ξανά» για να συνεχίσετε την ίδια άσκηση με διαφορετικούς αριθμούς.