

ΓΝΩΣΤΙΚΟ ΑΝΤΙΚΕΙΜΕΝΟ: ΙΣΤΟΡΙΑ Δ' ΤΑΞΗΣ

ΕΝΟΤΗΤΑ: 23 – Ο ΧΡΥΣΟΣ ΑΙΩΝΑΣ ΤΗΣ ΤΕΧΝΗΣ

Χρόνος: 45 λεπτά

Στόχοι: Να εντοπίσουν οι μαθητές ποιο μέρος του Παρθενώνα ονομάζεται Ζωφόρος και ποιο ήταν το θέμα των ανάγλυφων παραστάσεων της.

Να παρατηρήσουν ορισμένα από τα γλυπτά και να γνωρίσουν στοιχεία της γλυπτικής και της αρχιτεκτονικής εκείνης της περιόδου.

Προαπαιτούμενες γνώσεις: Οι μαθητές γνωρίζουν τη χρήση του λογισμικού (φυλλομετρητής) και έχουν ήδη γνωρίσει τα σημαντικότερα μνημεία της Ακρόπολης των Αθηνών και ειδικότερα τον Παρθενώνα.

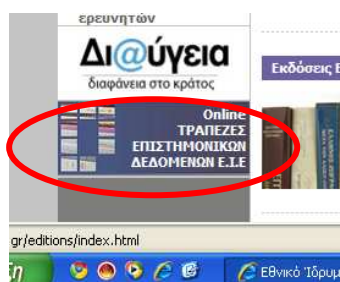
Οργάνωση τάξης: Οι μαθητές οργανώνονται σε ομάδες 2-3 ατόμων

Υποστηρικτικό Υλικό: 10 Laptops- Iinternet - Φυλλομετρητής

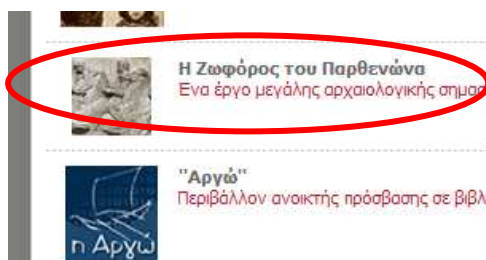
ΦΥΛΛΟ ΕΡΓΑΣΙΑΣ

- Ενεργοποιήστε τους φορητούς υπολογιστές
- Ανοίξτε τον φυλλομετρητή και πληκτρολογήστε «<http://www.eie.gr/>».
- Στην ιστοσελίδα που εμφανίζεται επιλέξτε τον σύνδεσμο:

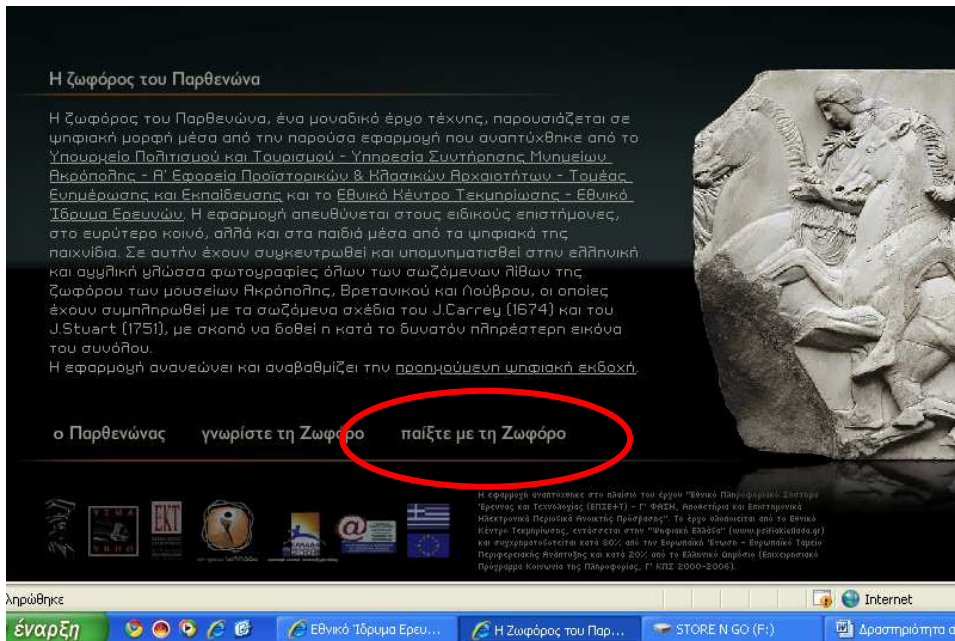
«**ΤΡΑΠΕΖΕΣ ΕΠΙΣΤΗΜΟΝΙΚΩΝ ΔΕΔΟΜΕΝΩΝ**»...



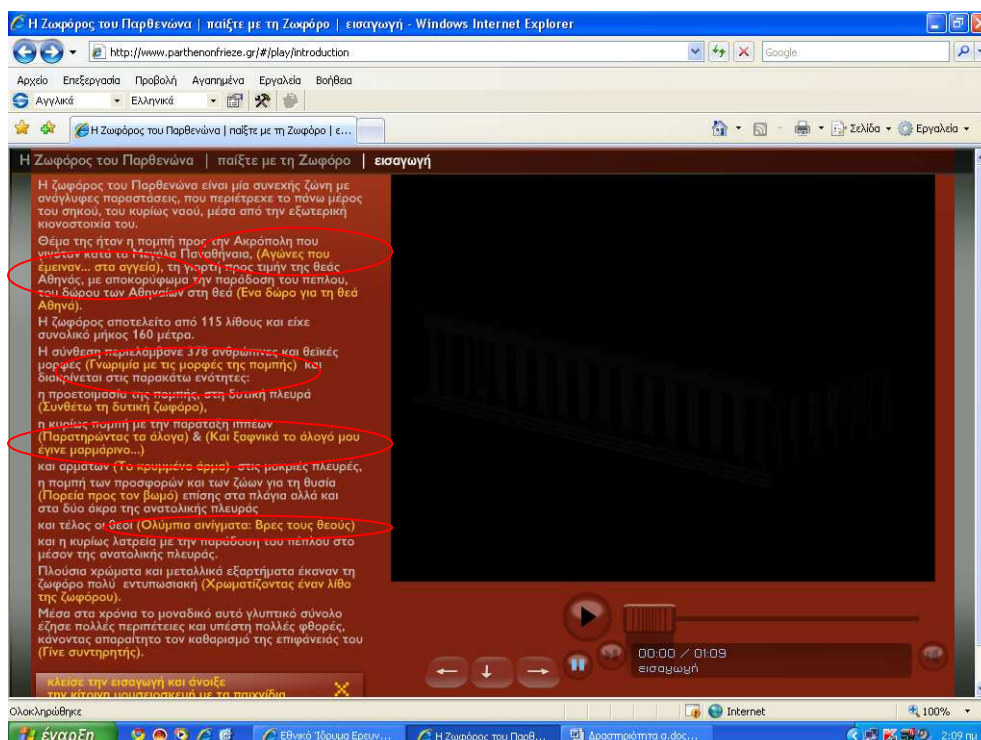
- επιλέξτε τον σύνδεσμο:
«**Η Ζωφόρος του Παρθενώνα**»...



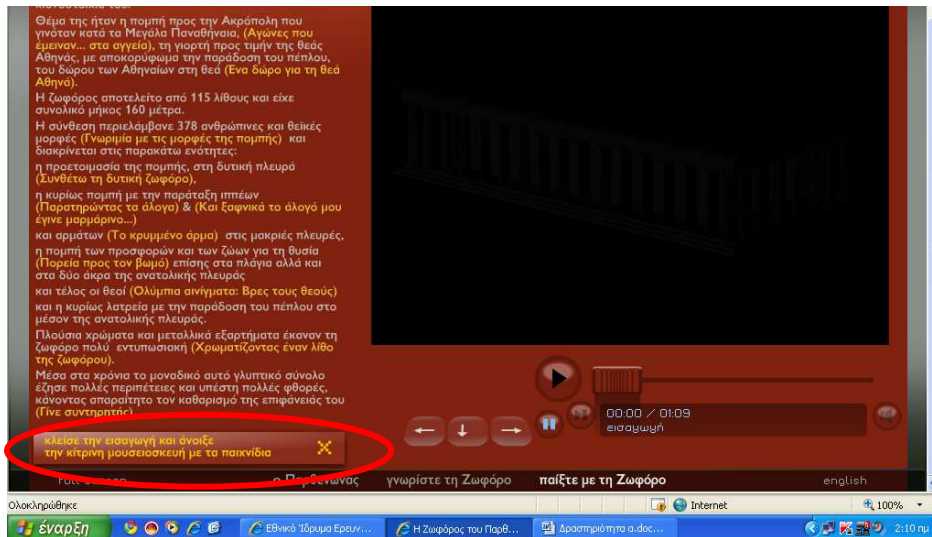
• ... «**παιζτε με τη ζωφόρο**»



- Αφού πρώτα διαβάσετε της πληροφορίες που εμφανίζονται για τη Ζωφόρο...
- επιλέξτε τους υπερσυνδέσμους (τις φράσεις με το κίτρινο χρώμα) και ανακαλύψτε τα διάφορα παιχνίδια.



- Εναλλακτικά, επιλέξτε την κίτρινη μουσειοσυσσκευή με τα παιχνίδια...



...πατήστε πάνω στα γεωμετρικά στερεά και ανακαλύψτε τα διάφορα παιχνίδια.

